

1 Acciaio



BLIND 55

(14x55)

Informazioni tecniche

Lamierino in ferro zincato con poliuretano espanso ecologico.

Dimensione profilo mm 14x55

Spessore con verniciatura mm 0,40 circa

Peso al mq kg 9,000 circa

Peso al mtl gr 500 circa

Stecche per mq n 18,20

Massimo impiego garantito mtl 3,900

Consegna STANDARD: 12 giorni lavorativi

Codice	Descrizione	Colore	Unità di misura
TBL 3968		Tinta unita	mtl
TBL 3970	Awolgibile Blind 55 in barre da mtl 4,000 a 6,500	Finto legno	mtl
TBL 3972		Raffaello	mtl
TBL 3960		Tinta unita	mtl
TBL 3962	Awolgibile Blind 55 in barre da mtl 0 a 3,999	Finto legno	mtl
TBL 3964		Raffaello	mtl
TBL 3976		Tinta unita	mq
TBL 3978	Awolgibile Blind 55 telo finito	Finto legno	mq
TBL 3980		Raffaello	mq
TBL 3300		Tinta unita	mq
TBL 3305	Awolgibile Blind 55 Low Cost telo finito	Finto legno	mq
TBL 3310		Raffaello	mq




COLORI DISPONIBILI

Tinta unita



NB: terminale in tinta

Finto legno



NB: terminale col.143

Raffaello



NB: terminale in tinta

Consegna SPEEDY: 7 giorni lavorativi

TBL 3982		Tinta unita	mq
TBL 3983	Awolgibile Blind 55 SPEEDY telo finito	Finto legno	mq
TBL 3984		Raffaello	mq
TBL 3320		Tinta unita	mq
TBL 3325	Awolgibile Blind 55 SPEEDY Low Cost telo finito	Finto legno	mq
TBL 3330		Raffaello	mq



Consegna FIVEDAYS: 5 giorni lavorativi

ONE 9181		Tinta unita	mq
ONE 9182	Awolgibile Blind 55 FIVEDAYS telo finito	Finto legno	mq
ONE 9183		Raffaello	mq
ONE 9366		Tinta unita	mq
ONE 9367	Awolgibile Blind 55 FIVEDAYS Low Cost telo finito	Finto legno	mq
ONE 9368		Raffaello	mq



Consegna THREEDAYS: 3 giorni lavorativi

ONE 9170		Tinta unita	mq
ONE 9175	Awolgibile Blind 55 THREEDAYS telo finito	Finto legno	mq
ONE 9180		Raffaello	mq
ONE 9363		Tinta unita	mq
ONE 9364	Awolgibile Blind 55 THREEDAYS Low Cost telo finito	Finto legno	mq
ONE 9365		Raffaello	mq



Consegna ONEDAY: 1 giorno lavorativo

ONE 9155		Tinta unita	mq
ONE 9160	Awolgibile Blind 55 ONEDAY telo finito	Finto legno	mq
ONE 9165		Raffaello	mq
ONE 9360		Tinta unita	mq
ONE 9361	Awolgibile Blind 55 ONEDAY Low Cost telo finito	Finto legno	mq
ONE 9362		Raffaello	mq



Confezioni barre n° 15

• nota: serie LC e servizi 5-3-1 vengono prodotti con tutte stecche asolate.

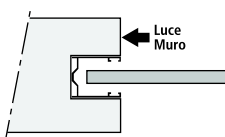
Guide per BLIND 55

Incassate / luce

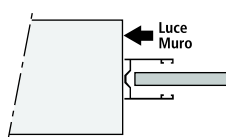
30x25x30



incassata:
Telo = L. Muro + 42 mm



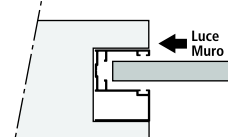
in luce:
Telo = L. Muro - 17 mm



31,5x41x31,5 con distanziale



incassata:
Telo = L. Muro + 38 mm

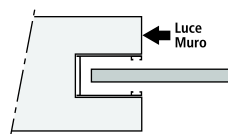


Possibile montaggio in luce:
Telo = L. Muro - 22 mm

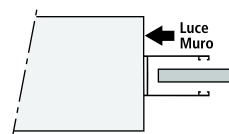
45x27x45 (da utilizzare per L. sup. a mtl. 2,50)



incassata:
Telo = L. Muro + 72 mm



in luce:
Telo = L. Muro - 20 mm

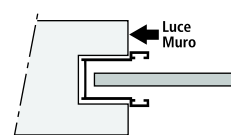


Per sostituzione

28x17x28 larga



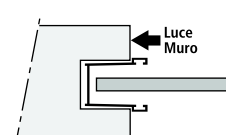
Telo = L. Muro + 27 mm



28x19x28



Telo = L. Muro + 27 mm



- Codici e caratteristiche guide vedi da pag. 45 a pag. 49
- Avvolgibile sconsigliato con guide in lamiera zincata.

Tabella motori

Misura telo L x H	Pasini Motors N/M	Pasini LC N/M	Nice N/M	Nice N/M	Somfy N/M	Misura telo L x H	Pasini Motors N/M	Pasini LC N/M	Nice N/M	Nice N/M	Somfy N/M
1000x1500	20	20	8	-	8	2500x1500	30	30	30	-	30
1000x2000	20	20	15	-	15	2500x2000	30	30	30	-	30
1000x2500	20	20	15	-	15	2500x2500	50	50	40	-	40
1000x3000	30	30	30	-	20	2500x3000	50	50	50	-	50
1500x1500	20	20	15	-	15	3000x1500	30	30	30	-	20
1500x2000	30	30	30	-	20	3000x2000	50	50	40	-	40
1500x2500	30	30	30	-	30	3000x2500	50	50	50	-	50
1500x3000	30	30	30	-	30	3000x3000	-	-	-	80*	-
2000x1500	30	30	30	-	20	3500x1500	50	50	40	-	40
2000x2000	30	30	30	-	30	3500x2000	50	50	40	-	40
2000x2500	30	30	30	-	30	3500x2500	50	50	50	-	50
2000x3000	50	50	40	-	40	3500x3000	-	-	-	80*	-

N.B. Motori disponibili per rullo Ø 60.

* N.B. Motori disponibili per rullo Ø 70.

Diametri di avvolgimento con rullo Ø60

Altezza telo mm	1200	1400	1600	1800	2000	2200	2400	2600	2800	3000
60	155	170	175	185	200	205	215	220	230	240

- Con l'utilizzo dei sistemi di sicurezza i diametri aumentano di circa 20 mm.