



FUTURA 2.0

(14x55)

Informazioni tecniche

Dimensione profilo mm 14x55

Peso al mq kg 4,800 circa + eventuale rinforzo

Peso al mtl gr 260 circa

Stecche per mq n 18,20

Massimo impiego garantito mtl 2,000

Fermo laterale

Consegna STANDARD: 12 giorni lavorativi

Codice	Descrizione	Unità di misura
PFS 0035	Avvolgibile Futura 2.0 in barre da mtl 4,000 a 6,500	mtl
PFS 0034	Avvolgibile Futura 2.0 in barre da mtl 0 a 3,999	mtl
PFS 0040	Avvolgibile Futura 2.0 telo finito	mq

Consegna SPEEDY: 7 giorni lavorativi

PFS 0042	Avvolgibile Futura 2.0 SPEEDY telo finito	mq
----------	---	----

Consegna FIVEDAYS: 5 giorni lavorativi

ONE 9197	Avvolgibile Futura 2.0 FIVEDAYS telo finito	mq
----------	---	----

Consegna THREEDAYS: 3 giorni lavorativi

ONE 9195	Avvolgibile Futura 2.0 THREEDAYS telo finito	mq
----------	--	----

Consegna ONEDAY: 1 giorno lavorativo

ONE 9190	Avvolgibile Futura 2.0 ONEDAY telo finito	mq
----------	---	----

Confezioni barre n° 18

• nota: servizi veloci 5 - 3 - 1 vengono prodotti con tutte le stecche asolate.

N.B. Il prezzo delle avvolgibili in PVC solo telo non è comprensivo di rinforzo in ferro, che verrà inserito all'interno delle stesse a seconda del colore e dimensioni del telo (vedi tabella pag. 67).

N.B. Per le avvolgibili con larghezza inferiore a mtl. 1,000, si consiglia l'inserimento di n° 2 rinforzi (art. PRI 0115) nel terminale, per facilitarne la discesa. Verranno forniti solo su richiesta e addebitati a parte.

N.B. I colori 3 - 7 - 8 - 25 - 10 - 22 - 11 - 26 - 13 - 19 - 29 - 30 - 31 - 32 - 33 - 34 - 35 - 36 non sono mai garantiti per eventuali deformazioni e/o perdite di colore.

COLORI DISPONIBILI




Tabella motori

Misura telo L x H	Pasini Motors N/M	Low Cost N/M	Nice N/M	Somfy N/M
1000x1500	20	20	8	6
1000x2000	20	20	8	6
1000x2500	20	20	8	8
1000x3000	20	20	15	15
1500x1500	20	20	8	6
1500x2000	20	20	15	10
1500x2500	20	20	15	15
1500x3000	20	20	15	20
2000x1500	20	20	15	10
2000x2000	20	20	15	15
2000x2500	20	20	15	15
2000x3000	30	30	30	30

N.B. Tutti i motoriduttori sono per rullo Ø 60.

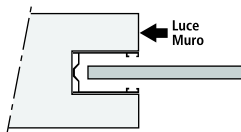
Guide per FUTURA 2.0

Incassate / luce

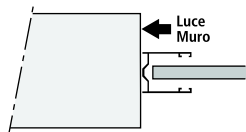
30x25x30



incassata:
Telo = L. Muro + 42 mm



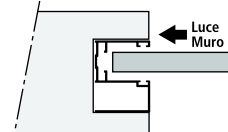
in luce:
Telo = L. Muro - 17 mm



31,5x41x31,5 con distanziale



incassata:
Telo = L. Muro + 38 mm

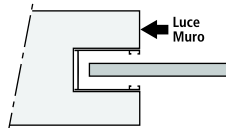


Possibile montaggio in luce:
Telo = L. Muro - 22 mm

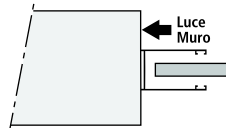
45x27x45 (da utilizzare per L. sup. a mtl. 1,80)



incassata:
Telo = L. Muro + 72 mm



in luce:
Telo = L. Muro - 20 mm

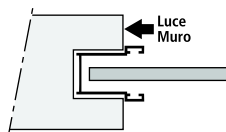


Per sostituzione

28x16x28



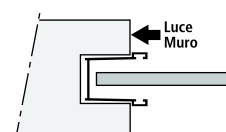
incassata:
Telo = L. Muro + 27 mm



28x17x28 larga - 28x19x28



incassata:
Telo = L. Muro + 27 mm



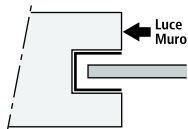
- Codici e caratteristiche guide vedi da pag. 45 a pag. 49

Guide in lamiera zincata compatibili

Guida 20x18x20



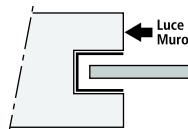
incassata:
Telo = L. Muro + 34 mm




Guida 25x18x25



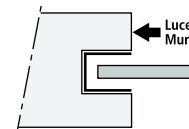
incassata:
Telo = L. Muro + 40 mm



Guida 32x18x32



incassata:
Telo = L. Muro + 54 mm



- Si sconsiglia il montaggio in luce delle guide zincate
- Le guide 20x18x20 sono sconsigliate perchè poco profonde.
- Codici e caratteristiche guide zincate vedi pag. 192

Diametri di avvolgimento con rullo Ø60

Altezza telo mm	1200	1400	1600	1800	2000	2200	2400	2600	2800	3000
60	160	173	180	190	198	205	215	222	230	240

- Con l'utilizzo dei sistemi di sicurezza i diametri aumentano di circa 20 mm.