


# 1 Alluminio



## ROLL 45

(9x45)

### Informazioni tecniche

Lamierino in alluminio con poliuretano espanso ecologico.

**Dimensione profilo** mm 9x45

**Spessore con verniciatura** mm 0,33 circa

**Peso al mq** kg 2,900 circa

**Peso al mtl** gr 131 circa

**Stecche per mq** n 22,20

**Massimo impiego garantito** mtl 3,200

### Consegna STANDARD: 12 giorni lavorativi

Codice	Descrizione	Colore	Unità di misura
TRO 3065		Tinta unita	mtl
TRO 3070	Avvolgibile Roll 45 in barre da mtl 4,000 a 6,500	Finto legno	mtl
TRO 3071		Raffaello	mtl
TRO 3061		Tinta unita	mtl
TRO 3062	Avvolgibile Roll 45 in barre da mtl 0 a 3,999	Finto legno	mtl
TRO 3064		Raffaello	mtl
TRO 3075		Tinta unita	mq
TRO 3080	Avvolgibile Roll 45 telo finito	Finto legno	mq
TRO 3081		Raffaello	mq
TRO 3325		Tinta unita	mq
TRO 3330	Avvolgibile Roll 45 Low Cost telo finito	Finto legno	mq
TRO 3335		Raffaello	mq

### Consegna SPEEDY: 7 giorni lavorativi

TRO 3082		Tinta unita	mq
TRO 3083	Avvolgibile Roll 45 SPEEDY telo finito	Finto legno	mq
TRO 3084		Raffaello	mq
TRO 3375		Tinta unita	mq
TRO 3380	Avvolgibile Roll 45 SPEEDY Low Cost telo finito	Finto legno	mq
TRO 3385		Raffaello	mq

### Consegna FIVEDAYS: 5 giorni lavorativi

ONE 9091		Tinta unita	mq
ONE 9092	Avvolgibile Roll 45 FIVEDAYS telo finito	Finto legno	mq
ONE 9093		Raffaello	mq
ONE 9326		Tinta unita	mq
ONE 9327	Avvolgibile Roll 45 FIVEDAYS Low Cost telo finito	Finto legno	mq
ONE 9328		Raffaello	mq

### Consegna THREEDAYS: 3 giorni lavorativi

ONE 9080		Tinta unita	mq
ONE 9085	Avvolgibile Roll 45 THREEDAYS telo finito	Finto legno	mq
ONE 9090		Raffaello	mq
ONE 9323		Tinta unita	mq
ONE 9324	Avvolgibile Roll 45 THREEDAYS Low Cost telo finito	Finto legno	mq
ONE 9325		Raffaello	mq

### Consegna ONEDAY: 1 giorno lavorativo

ONE 9065		Tinta unita	mq
ONE 9070	Avvolgibile Roll 45 ONEDAY telo finito	Finto legno	mq
ONE 9075		Raffaello	mq
ONE 9320		Tinta unita	mq
ONE 9321	Avvolgibile Roll 45 ONEDAY Low Cost telo finito	Finto legno	mq
ONE 9322		Raffaello	mq


### COLORI DISPONIBILI

Tinta unita



NB: terminale in tinta

Finto legno




NB: terminale col.143

Raffaello



NB: terminale in tinta



### Confezioni barre n° 40

• nota: serie LC e servizi 5-3-1 vengono prodotti con tutte stecche asolate.

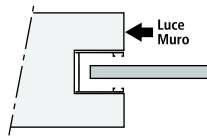
# Guide per ROLL 45

## Incassate / luce

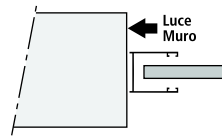
30x19x30



incassata:  
Telo = L. Muro + 44 mm



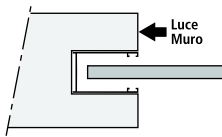
in luce:  
Telo = L. Muro - 15 mm



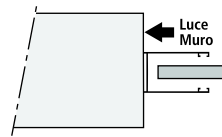
40x21x40 (da utilizzare per L. sup. a mtl. 2,00)



incassata:  
Telo = L. Muro + 63 mm



in luce:  
Telo = L. Muro - 15 mm

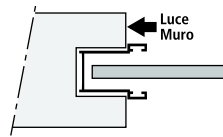


## Per sostituzione

28x15x28



Telo = L. Muro + 27 mm



- Codici e caratteristiche guide vedi da pag. 45 a pag. 49
- Avvolgibile sconsigliato con guide in lamiera zincata.
- Modello non compatibile con catenaccioli intermedi.

## Tabella motori

Misura telo L x H	Pasini Motors N/M	Pasini LC N/M	Nice N/M	Somfy N/M	Misura telo L x H	Pasini Motors N/M	Pasini LC N/M	Nice N/M	Somfy N/M
1000x1500	20	20	8	6	2500x1500	20	20	15	15
1000x2000	20	20	8	6	2500x2000	20	20	15	15
1000x2500	20	20	8	8	2500x2500	20	20	30	20
1000x3000	20	20	15	10	2500x3000	30	30	30	30
1500x1500	20	20	8	6	3000x1500	20	20	15	15
1500x2000	20	20	8	8	3000x2000	20	20	30	20
1500x2500	20	20	15	15	3000x2500	30	30	30	30
1500x3000	20	20	15	15	3000x3000	30	30	30	30
2000x1500	20	20	8	8	3500x1500	20	20	30	20
2000x2000	20	20	15	15	3500x2000	30	30	30	30
2000x2500	20	20	15	15	3500x2500	30	30	30	30
2000x3000	20	20	30	20	3500x3000	30	30	30	30

N.B. Tutti i motoriduttori sono per rullo Ø 60.

## Diametri di avvolgimento con rullo Ø60

Altezza telo mm	1200	1400	1600	1800	2000	2200	2400	2600	2800	3000
60	145	150	155	160	165	175	180	185	190	195

- Con l'utilizzo dei sistemi di sicurezza i diametri aumentano di circa 20 mm.