


1 Alluminio



ROLL 55

(14x55)

Informazioni tecniche

Lamierino in alluminio con poliuretano espanso ecologico.

Dimensione profilo mm 14x55

Spessore con verniciatura mm 0,36 circa

Peso al mq kg 3,700 circa

Peso al mtl gr 204 circa

Stecche per mq n 18,20

Massimo impiego garantito mtl 3,900

Consegna STANDARD: 12 giorni lavorativi

Codice	Descrizione	Colore	Unità di misura
TRO 3005		Tinta unita	mtl
TRO 3010	Avvolgibile Roll 55 in barre da mtl 4,000 a 6,500	Finto legno	mtl
TRO 3011		Raffaello	mtl
TRO 3001		Tinta unita	mtl
TRO 3002	Avvolgibile Roll 55 in barre da mtl 0 a 3,999	Finto legno	mtl
TRO 3003		Raffaello	mtl
TRO 3015		Tinta unita	mq
TRO 3020	Avvolgibile Roll 55 telo finito	Finto legno	mq
TRO 3022		Raffaello	mq
TRO 3300		Tinta unita	mq
TRO 3305	Avvolgibile Roll 55 Low Cost telo finito	Finto legno	mq
TRO 3310		Raffaello	mq

Consegna SPEEDY: 7 giorni lavorativi

TRO 3218		Tinta unita	mq
TRO 3220	Avvolgibile Roll 55 SPEEDY telo finito	Finto legno	mq
TRO 3223		Raffaello	mq
TRO 3350		Tinta unita	mq
TRO 3355	Avvolgibile Roll 55 SPEEDY Low Cost telo finito	Finto legno	mq
TRO 3360		Raffaello	mq

Consegna FIVEDAYS: 5 giorni lavorativi

ONE 9047		Tinta unita	mq
ONE 9048	Avvolgibile Roll 55 FIVEDAYS telo finito	Finto legno	mq
ONE 9049		Raffaello	mq
ONE 9306		Tinta unita	mq
ONE 9307	Avvolgibile Roll 55 FIVEDAYS Low Cost telo finito	Finto legno	mq
ONE 9308		Raffaello	mq

Consegna THREEDAYS: 3 giorni lavorativi

ONE 9035		Tinta unita	mq
ONE 9040	Avvolgibile Roll 55 THREEDAYS telo finito	Finto legno	mq
ONE 9045		Raffaello	mq
ONE 9303		Tinta unita	mq
ONE 9304	Avvolgibile Roll 55 THREEDAYS Low Cost telo finito	Finto legno	mq
ONE 9305		Raffaello	mq

Consegna ONEDAY: 1 giorno lavorativo

ONE 9020		Tinta unita	mq
ONE 9025	Avvolgibile Roll 55 ONEDAY telo finito	Finto legno	mq
ONE 9030		Raffaello	mq
ONE 9300		Tinta unita	mq
ONE 9301	Avvolgibile Roll 55 ONEDAY Low Cost telo finito	Finto legno	mq
ONE 9302		Raffaello	mq

Confezioni barre n° 30

• nota: serie LC e servizi 5-3-1 vengono prodotti con tutte stecche asolate.


COLORI DISPONIBILI

Tinta unita




NB: terminale in tinta

Finto legno



NB: terminale col. 143

Raffaello



NB: terminale in tinta



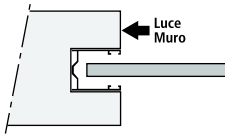
Guide per ROLL 55

Incassate / luce

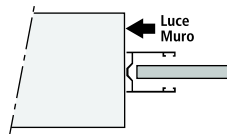
30x25x30



incassata:
Telo = L. Muro + 42 mm



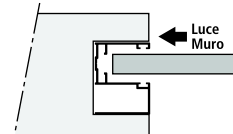
in luce:
Telo = L. Muro - 17 mm



31,5x41x31,5 con distanziale



incassata:
Telo = L. Muro + 38 mm

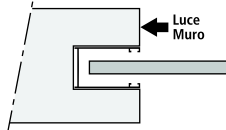


Possibile montaggio in luce:
Telo = L. Muro - 22 mm

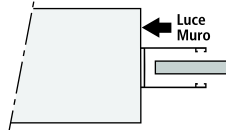
45x27x45 (da utilizzare per L. sup. a mtl. 2,50)



incassata:
Telo = L. Muro + 72 mm



in luce:
Telo = L. Muro - 20 mm

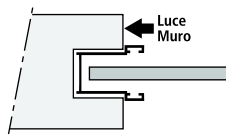


Per sostituzione

28x16x28



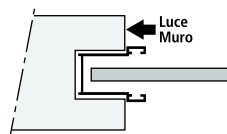
Telo = L. Muro + 27 mm



28x17x28 larga



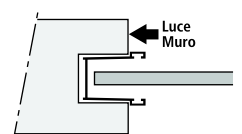
Telo = L. Muro + 27 mm



28x19x28



Telo = L. Muro + 27 mm



- Codici e caratteristiche guide vedi da pag. 45 a pag. 49
- Avvolgibile sconsigliato con guide in lamiera zincata.

Tabella motori

Misura telo L x H	Pasini Motors N/M	Pasini LC N/M	Nice N/M	Somfy N/M	Misura telo L x H	Pasini Motors N/M	Pasini LC N/M	Nice N/M	Somfy N/M
1000x1500	20	20	8	6	2500x1500	20	20	15	15
1000x2000	20	20	8	6	2500x2000	20	20	15	15
1000x2500	20	20	8	8	2500x2500	20	20	30	20
1000x3000	20	20	15	10	2500x3000	30	30	30	30
1500x1500	20	20	8	6	3000x1500	20	20	15	15
1500x2000	20	20	8	8	3000x2000	20	20	30	20
1500x2500	20	20	15	15	3000x2500	30	30	30	30
1500x3000	20	20	15	15	3000x3000	30	30	30	30
2000x1500	20	20	8	8	3500x1500	20	20	30	20
2000x2000	20	20	15	15	3500x2000	30	30	30	30
2000x2500	20	20	15	15	3500x2500	30	30	30	30
2000x3000	20	20	30	20	3500x3000	30	30	30	30

N.B. Tutti i motoriduttori sono per rullo Ø 60.

Diametri di avvolgimento con rullo Ø60

Altezza telo mm	1200	1400	1600	1800	2000	2200	2400	2600	2800	3000
60	155	170	180	185	195	205	210	220	225	230

- Con l'utilizzo dei sistemi di sicurezza i diametri aumentano di circa 20 mm.